

## Newsletter - luty

Za oknem ujemne temperatury, jedną z grup wczesnoszkolnych nie oszczędziła kwarantanna a i tak nie traciliśmy pogody ducha!

Troszcząc się nie tylko o siebie nawzajem ale i o zwierzęta uczniowie postanowili zgłębić temat dokarmiania ptaków. Dowiedzieli się, że pokarm powinien być bogaty w ziarna oleiste, dlatego użyli m. in. ziarna słonecznika oraz zbóż takich jak proso, owies czy pszenica.



Przypominajki:

Drodzy Rodzice ! Podczas rozpoczęcia porannej pracy własnej odkryliśmy, że dźwięk domofonu rozprasza uczniów, którzy rozpoczęli już swoją aktywność, dlatego jeśli są Państwo po godzinie 8:30 prosimy o kontaktowanie się z Sekretariatem za pośrednictwem domofonu na **numer 1**.



Prosimy (zwłaszcza w okresie zimowym ze względu na trudne warunki drogowe) o wcześniejsze wyjeżdżanie do Szkoły, co pozwoli dzieciom na rozpoczynanie dnia bez zbędnego stresu.


---

Przypominamy o nowym terminie książki anglojęzycznej - *The last tree in the city* - 7 lutego 2022

Polecamy wszystkim dzieciom - również tym, które są w klasie pierwszej i dopiero uczą się czytać krótkie pojedyncze zdania w języku angielskim. To wyjątkowa książka o chłopcu - Edmundzie, który uwielbiał się wspinać na swój ukochany dąb - ostatnie drzewo w mieście. Pewnego dnia chłopiec odkrywa, że zostało ono ścięte i pozostał tylko pień. Wtedy wpada na pewien pomysł.

Niewątpliwie treść tej książki uwrażliwia młodego czytelnika na sprawy dotyczące natury oraz jej znaczenia dla naszej przyszłości.






## Co działo się u nas w styczniu ?

Niewątpliwie najważniejszym wydarzeniem miesiąca dla dzieci była wizyta w papugarni „Carmen” w Katowicach. Na miejscu każdy został obdarowany kubeczkim z pokarmem dla ptaków i weszliśmy na specjalnie przygotowaną salę. Oczom ( i uszom także ) naszych uczniów ukazał się świat pięknych wielobarwnych egzotycznych gatunków ptaków. Największą popularnością cieszyły się: *Ara Ararauna*, *Ara Severa* oraz samica i samiec *Barwnicy*. Prawie każdy ptak był na wyciągnięcie ręki ! Jeden z nich - *Kakadu Alma* - zaskoczył nas wszystkich - naśladował śmiech dzieci ! ;)





Na koniec Nasi podopieczni postanowili z uzbieranych przez siebie funduszy zakupić książkę pt. „Atlas ptaków ozdobnych”. Po powrocie z wycieczki uczniowie z przyjemnością rzucili się w wir czytania i wykonywania zadań z zakresu czytania ze zrozumieniem. Jedno jest pewne: już nie możemy się doczekać kiedy odwiedzimy to miejsce po raz kolejny !



Przekł. światła

### Ara ararauna



Ara ararauna to duży ptak o charakterystycznych jaskrawoniebieskich piórach z wierzchu i żółtych od spodu. Długość ciała może sięgać nawet 95 centymetrów, średnia rozpiętość skrzydeł wynosi 90 cm. Ara ararauna najaktywniejsza jest w godzinach porannych i popołudniowych.

**Zasięg, środowisko**  
Od wschodniej Panamy do Boliwii i południowej Brazylii. Populacja z zachodniego Ekwadoru prawdopodobnie wymarła. Zamieszkuje lasy wzdłuż rzek i podmokłe rajony.

**Zachowanie**  
Najczęściej żyje w parach, lecz czasami w luźnych grupach powyżej 25 osobników. Lata pewnie, chociaż wolno. Aktywna głównie wczesnym rankiem i późnym popołudniem. Przez większą część dnia żeruje w koronach drzew, gdzie trudno ją dostrzec.  
Gniazduje w dziuplach wysokich drzew. Składa dwa białe jaja.  
Pożywienie: owoce, liście, nasiona, orzechy, młode pędy, ziarno zbóż. Zjada ok. 20 gatunków roślin, z których wiele jest dla ludzi niesmacznych lub nawet toksycznych.

## Wizyta w Muzeum Ognia z Żorach

Niektórzy uczniowie (inni zastąpiła kwarantanna) uczestniczyli w warsztatach pt. "Tajemnice ognia". Na początek nasi podopieczni obejrzeli prezentację multimedialną przedstawiającą istotę zjawiska ognia jako niezbędnego elementu w ewolucji człowieka. Uczniowie poszerzyli swoją wiedzę w zakresie zagrożeń wynikających z nieodpowiedniego zastosowania ognia oraz zasad bezpieczeństwa przeciwpożarowego. Warsztat został zwieńczony wykonaniem świeczki z węzy pszczelej.



## Dzień babci i dziadka w grupie A - Pani Sandry

Klasy 1,2,3 a postanowiła zgłębić tajniki tworzenia własnego mydła. Uczniowie rozpoczęli działania od tajemniczej gliceryny - cóż to za substancja? Stała czy ciekła? A może plazma? Ostateczne dyskusje ustały przy garnku, gdy podopieczni odkryli, że pod wpływem temperatury ciała stałe stają się cieczami (wg ustaleń dzieci). Następnie dodaliśmy kilka składników, które pozostaną Naszą tajemnicą. ;) Niewątpliwie zostały stworzone mydła o zapachu lawendy, cytryny (niektórzy twierdzili, że cukierków) oraz zmielonej kawy. A jakie dodatki na wierzchu Państwo znajdziecie? Niezwykłe! Pojawiły się następujące kwiaty m. in. : nagietka, chabru, lawendy oraz suszonych pąków róży. Nie zabrakło zmielonych ziaren kawy a niektórzy wykorzystali skórkę z pomarańczy (co najważniejsze - samodzielnie przez siebie obranej).







## Dzień babci i dziadka w grupie B - Pani Lucyny

Uczniowie mieli wiele pomysłów jakie drobne upominki stworzyć dla swoich najukochańszych dziadków, ostatecznie pomysł padł na ideę „less waste” czyli jak wykorzystać to, co już mamy, tak aby zyskało nowe życie. Z wielkim zapałem najmłodszy ruszyli w stronę kubeczków papierowych i wstążek. Nożyce, kleje i taśmy klejące poszły w ruch ! Widoczne były już tylko skoncentrowane twarze i pracowite ręce. Tak oto powstały liczne dzieła (czasem nawet takie, których sam autor nie przewidział ;) ! Tutaj można podziwiać ich autorów w procesie tworzenia:



Efekt końcowy zadowolili wszystkich najmłodszych: )  
Jeszcze raz życzymy wszystkiego najlepszego babciom i  
dziadkom !



## Warsztaty „ W krainie wulkanów”

W styczniu uczniowie uczestniczyli w warsztatach „W Krainie Wulkanów” podczas których mogli przenieść się daleko za ocean - do Nikaragui, która jest nazywana Krainą Wulkanów. Kto odważny, mógł dotknąć: prawdziwej lawy z kilkunastu wulkanów (między innymi z włoskiej Etny, z Arenal w Kostaryce, La Concepcion z Nikaragui, czy polskiej Ostrzycy), czy dotknąć i powąchać siarki z krateru Nissiros z Grecji i błota z El Totumo w Kolumbii,

Największą popularnością cieszył się wybuch wulkanu na naszym ogródku !



Co planujemy w lutym?

## 1 lutego - **Chinese New Year**



1 lutego odwiedzi Nas mama jednej z uczennic i przybliży nam rozpoczęcie świątowania jednego z najważniejszych świąt w Chinach. W tym roku rozpoczyna się ono 1 lutego a kończy 15 lutego świętem Latarni.

**Święto Latarni** to tradycyjne, chińskie święto przypadające w pierwszą pełnię (symbolizującą jedność i doskonałość) księżycowego Nowego Roku obchodzone 15 dni po nim, stanowi jednocześnie jego zakończenie. Ogromne, jasno świecące latarnie/lampiony we wszystkich kształtach i rozmiarach są zasadniczym elementem parady, a jako dekoracje pozostają przez około miesiąc.

Uczniowie klas wczesnoszkolnych będą mieli możliwość stworzenia własnej latarenki a następnie będą uczestniczyli w warsztatach z kaligrafii chińskiej.



## 11 lutego Fancy Dress Party

Ukochanym tematem naszych podopiecznych jest SPORT! :) Dlatego w tym roku prosimy o wybranie stroju przedstawiającego dowolny sport. Uczniowie mogą się przebrać w swój wyjątkowy strój w Szkole. Będzie to początek do rozmów, które podejmiemy podczas ferii zimowych.

## WINTER CAMP

14 lutego

Zapalimy pochodnię rozpoczynając nasze zimowe półkolonie! Z pochodnią przejdziemy po całej Szkole. Dowiemy się czym są igrzyska olimpijskie, jaki jest ich symbol oraz znaczenie. Porozmawiamy o miejscach, w których te igrzyska już się odbyły.

15 lutego

Sprawdzimy gdzie leży Pekin oraz postaramy się odkryć z czego słynie to miasto. Odkryjemy „ptasie gniazdo” czyli stadion olimpijski a także zaprojektujemy swój własny. Popracujemy z mapą kontynentalną Azji a to wszystko w języku polskim i angielskim.



16 lutego

Jakie sporty zimowe uda Nam się odkryć? Będzie ich całkiem sporo! Bobsleje, curling, saneczkarstwo, skoki narciarskie i wiele innych. :)

17 lutego

Tego dnia czeka wyjątkowa podróż miłośników herbaty. Spróbujemy zgłębić sposób parzenia i picia herbaty w tradycyjny sposób tzw. *Gongfu cha* (chiń. 工夫茶)

*Gongfu*, bądź też *kung-fu*, oznacza osiągnięcie mistrzostwa w danej dziedzinie.

Co więcej może uda Nam się spróbować aromatycznej zupy miso? Spróbujemy zjeść ją chińskimi pączkami. ;)



18 lutego

Dodatkowo czekają na nas warsztaty pt. „Podróże po Chińskim Murze”, podczas których będziemy rozmawiać o różnicach między chińskim a naszym pismem, przymierzemy kolorowe stroje ludu Miao oraz poznamy rękodzieło tej grupy etnicznej. Dowiemy się ciekawostek o kuchni chińskiej oraz poznamy chińskie przysmaki a także pobawimy się chińskimi zabawkami.

Na zakończenie naszych ferii zimowych wykonamy uroczysty obchód z pochodnią po Szkole.

Ważne informacje :

Termin zgłaszania dziecka na półkolonie minął **26 stycznia**.

9-10 stycznia Uczniowie klas 1-3 będą rozwijali swoje umiejętności koordynacyjne na ścianie wspinaczkowej. Prosimy aby dzieci zabrały buty zmienne z twardą podeszwą.

Przypominamy, że w dniach 21 - 25 lutego Szkoła jest **zamknięta**.

W marcu będziemy poszerzać wiedzę i umiejętności muzyczne z zakresu instrumentów dętych, dlatego zwracamy się także do Państwa z prośbą o **zakupienie fletu prostego do końca lutego**. Po zakupie prosimy o naklejenie na nim **imienia i nazwiska dziecka**. Dziękujemy !



